

OBSERVATORI DE LA **IMMIGRACIÓ** ALT PENEDEÈS - GARRAF

1r. Trimestre
2016



 **ancomunitat**

PENEDEÈS | GARRAF

SERVEI D'INICIATIVES ECONÒMIQUES

Índex

Contractació registrada a estrangers
1r. trimestre de 2016

03


Atur registrat a estrangers
1r. trimestre de 2016

12

OBSERVATORI DE LA
IMMIGRACIÓ

Contractació registrada a estrangers

1r. trimestre de 2016





Trets característics a l'Alt Penedès

- ➔ La contractació trimestral a persones estrangeres representa el 15% del total de contractes. Així, se n'han realitzat 1.244, 132 més (+12%) que en el primer trimestre de 2015. Durant el mes de gener, s'ha formalitzat el 37% dels contractes de tot el trimestre.
- ➔ El perfil del contractat estranger correspon a un home (79%), mentre que per edat beneficia especialment les persones d'entre 30 i 44 anys (55%). Per la seva banda, els majors de 44 anys han formalitzat el 19% dels nous contractes.
- ➔ Al llarg del trimestre, els serveis, la indústria i l'agricultura han sigut els sectors econòmics amb un major dinamisme contractual, amb un 49%, un 20% i un 19% del total de contractes, respectivament. Tots els sectors han augmentat el nombre de contractes formalitzats en respecte l'any 2015; construcció 14%, serveis 14%, indústria 9% i l'agricultura 7%.
- ➔ Per altra banda, la taxa de temporalitat de la contractació estrangera es situa en el 90% i, per tant, els contractes indefinits suposen el 10% del total. Pel que fa a la seva durada, el 24% són fins a 1 mes com a màxim i el 46% són de caràcter indeterminat.

Trets característics al Garraf

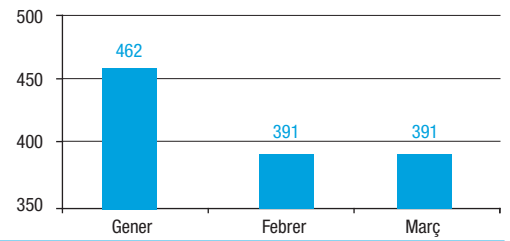
- ➔ En el primer trimestre, el 15% dels contractes formalitzats pertanyen a persones estrangeres. Així doncs, s'han realitzat 1.689 contractes a estrangers, 75 menys (-4%) respecte al darrer trimestre i 349 més (+26%) que en el mateix trimestre de l'any anterior. Durant el mes de març es va realitzar el 39% dels contractes trimestrals.
- ➔ El perfil del contractat és en un 55% homes, i per edat, afavoreix principalment les persones d'entre 30 i 44 anys (56%). Així mateix, els estrangers majors de 44 anys es veuen afavorits pel 18% de la contractació.
- ➔ El 87% de la contractació estrangera s'ha formalitzat dins del sector dels serveis. Per la seva banda, la construcció n'ha realitzat 7% i la indústria el 5%.
- ➔ La taxa de temporalitat es situa en el 88% i, per tant, la contractació indefinida és del 12%. En aquest sentit, el 44% dels contractes no supera el mes de durada i el 22% són de caràcter indeterminat.



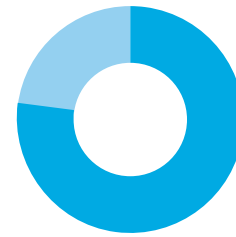
CONTRACTES REGISTRATS PER NOMBRE, SEXE I EDAT

ALT PENEDE'S

NOMBRE DE CONTRACTES	Gener	Febrer	Març	Total
Nombre	462	391	391	1.244
%	37,14	31,43	31,43	100,00

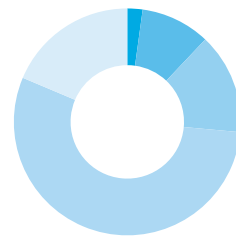


SEXE	Gener	Febrer	Març	Total	% S/Contractes
Homes	374	298	308	980	78,78
Dones	88	93	83	264	21,22
Total	462	391	391	1.244	100,00



78,78% Homes
21,22% Dones

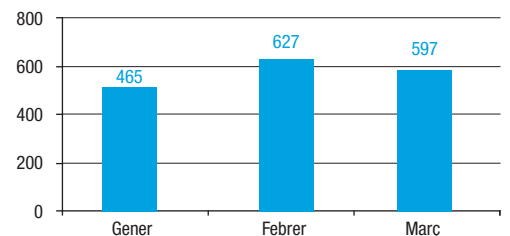
EDAT	Gener	Febrer	Març	Total	% S/Contractes
< 20 anys	4	11	12	27	2,17
20-24 anys	34	39	50	123	9,89
25-29 anys	66	57	56	179	14,39
30-44 anys	270	215	198	683	54,90
> 44 anys	88	69	75	232	18,65
Total	462	391	391	1.244	100,00



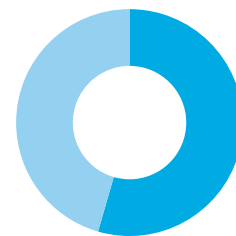
2,17% < 20 anys
9,89% 20-24 anys
14,39% 25-29 anys
54,90% 30-44 anys
18,65% > 44 anys

GARRAF

NOMBRE DE CONTRACTES	Gener	Febrer	Març	Total
Nombre	465	627	597	1.689
%	27,53	37,12	35,35	100,00

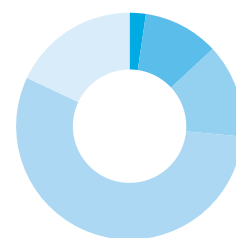


SEXE	Gener	Febrer	Març	Total	% S/Contractes
Homes	284	334	312	930	55,06
Dones	181	293	285	759	44,94
Total	465	627	597	1.689	100,00



55,06% Homes
44,94% Dones

EDAT	Gener	Febrer	Març	Total	% S/Contractes
< 20 anys	8	13	18	39	2,31
20-24 anys	51	69	62	182	10,78
25-29 anys	58	90	78	226	13,38
30-44 anys	263	339	336	938	55,54
> 44 anys	85	116	103	304	18,00
Total	465	627	597	1.689	100,00



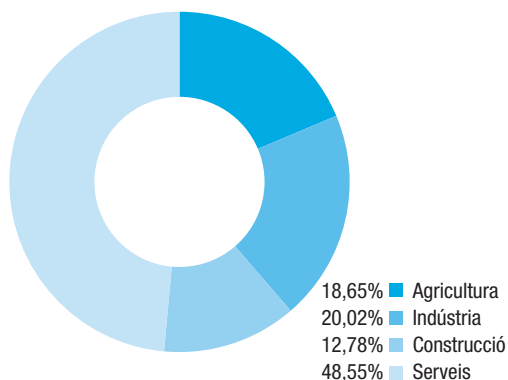
2,31% < 20 anys
10,78% 20-24 anys
13,38% 25-29 anys
55,54% 30-44 anys
18,00% > 44 anys



CONTRACTES REGISTRATS PER SECTOR ECONÒMIC, TIPUS DE CONTRACTE I SEXE, I PER DURADA

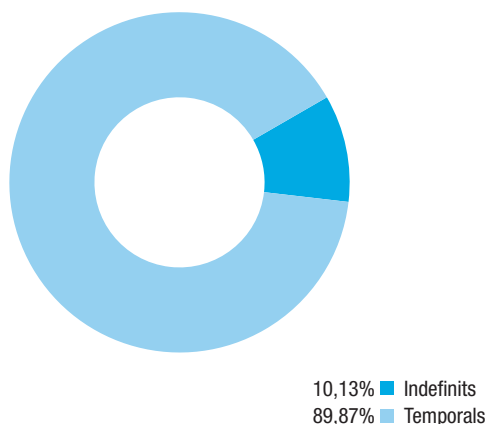
ALT PENEDEÈS

SECTOR ECONÒMIC	Gener	Febrer	Març	Total	% S/Contractes
Agricultura	108	53	71	232	18,65
Indústria	78	86	85	249	20,02
Construcció	47	69	43	159	12,78
Serveis	229	183	192	604	48,55
Total	462	391	391	1.244	100,00

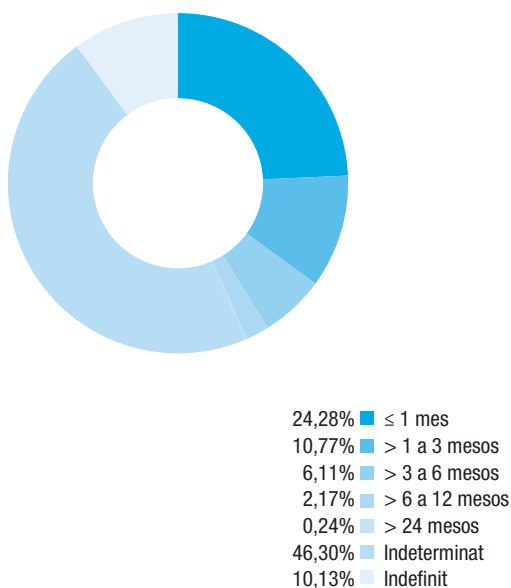


CCAE-2009

TIPUS CONT. I SEXE	Gener	Febrer	Març	Total	% S/Contractes	
Indefinitos	Homes	31	30	28	89	10,13
	Dones	10	15	12	37	
Temporals	Homes	343	268	280	891	89,87
	Dones	78	78	71	227	
Total	Indefinitos	41	45	40	126	100,00
	Temporals	421	346	351	1.118	



DURADA EN MESOS	Gener	Febrer	Març	Total	% S/Contractes
≤ 1 mes	128	98	76	302	24,28
> 1 a 3 mesos	36	35	63	134	10,77
> 3 a 6 mesos	24	20	32	76	6,11
> 6 a 12 mesos	10	8	9	27	2,17
> 12 a 18 mesos	-	-	-	-	-
> 18 a 24 mesos	-	-	-	-	-
> 24 mesos	-	2	1	3	0,24
Indeterminat	223	183	170	576	46,30
Indefinit	41	45	40	126	10,13
Total	462	391	391	1.244	100,00

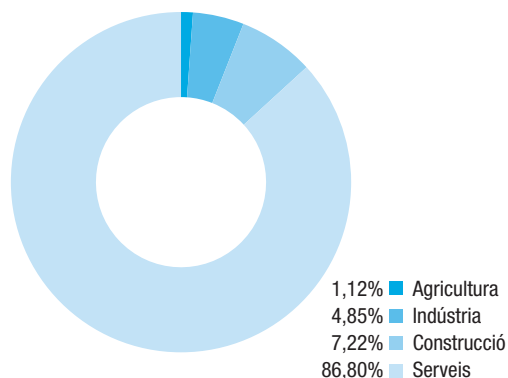


CONTRACTES REGISTRATS PER SECTOR ECONÒMIC, TIPUS DE CONTRACTE I SEXE, I PER DURADA



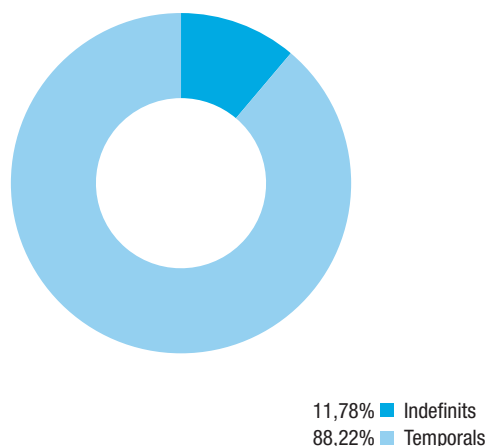
GARRAF

SECTOR ECONÒMIC	Gener	Febrer	Març	Total	% S/Contractes
Agricultura	10	6	3	19	1,12
Indústria	17	40	25	82	4,85
Construcció	43	32	47	122	7,22
Serveis	395	549	522	1.466	86,80
Total	465	627	597	1.689	100,00

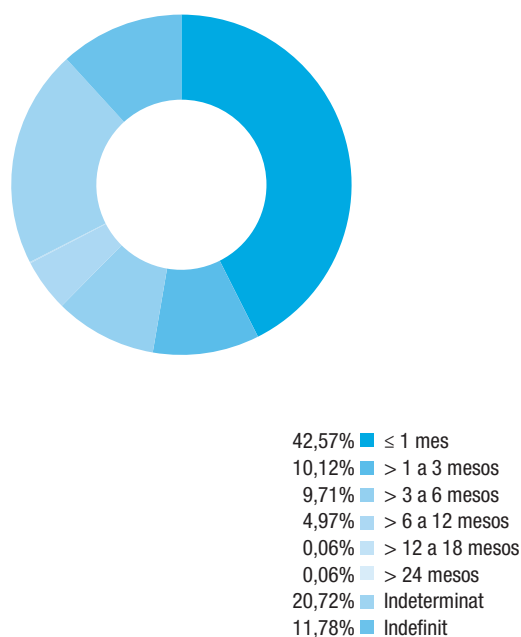


CCAE-2009

TIPUS CONT. I SEXE	Gener	Febrer	Març	Total	% S/Contractes	
Indefinits	Homes	39	40	43	122	11,78
	Dones	20	29	28	77	
Temporals	Homes	245	294	269	808	88,22
	Dones	161	264	257	682	
Total	Indefinits	59	69	71	199	100,00
	Temporals	406	558	526	1.490	



DURADA EN MESOS	Gener	Febrer	Març	Total	% S/Contractes
≤ 1 mes	205	273	241	719	42,57
> 1 a 3 mesos	52	55	64	171	10,12
> 3 a 6 mesos	49	52	63	164	9,71
> 6 a 12 mesos	10	31	43	84	4,97
> 12 a 18 mesos	-	1	-	1	0,06
> 18 a 24 mesos	-	-	-	-	-
> 24 mesos	-	-	1	1	0,06
Indeterminat	90	146	114	350	20,72
Indefinit	59	69	71	199	11,78
Total	465	627	597	1.689	100,00





CONTRACTACIÓ REGISTRADA PER MUNICIPIIS, MES I SECTOR ECONÒMIC

ALT PENEDE'S

MUNICIPIIS	Gener	Febrer	Març	Total
Avinyonet del Penedès	8	7	9	24
Les Cabanyes	2	2	4	8
Castellet i la Gornal	6	3	6	15
Castellví de la Marca	2	3	18	23
Font-rubí	5	5	8	18
Gelida	4	6	16	26
La Granada	13	3	14	30
Mediona	3	6	1	10
Olèrdola	45	36	39	120
Olesa de Bonesvalls	-	1	2	3
Pacs del Penedès	2	6	4	12
El Pla del Penedès	7	7	5	19
Pontons	6	2	3	11
Puigdàlber	-	1	1	2
Sant Cugat Sesgarrigues	4	2	2	8
Sant Llorenç d'Hortons	5	9	3	17
Sant Martí Sarroca	13	14	21	48
Sant Pere de Riudebitlles	10	4	5	19
Sant Quintí de Mediona	5	4	1	10
Sant Sadurní d'Anoia	70	41	30	141
Santa Fe del Penedès	2	1	2	5
Santa Margarida i els Monjos	28	55	32	115
Subirats	30	19	32	81
Torrelavit	7	2	5	14
Torrelles de Foix	10	11	11	32
Vilafranca del Penedès	162	136	116	414
Vilobí del Penedès	13	5	1	19
Total Comarca	462	391	391	1.244

Agricultura	Indústria	Construcció	Serveis	Total
2	-	-	7	9
1	-	-	3	4
1	1	-	4	6
17	-	-	1	18
1	5	1	1	8
1	4	-	11	16
3	-	1	10	14
-	-	1	-	1
3	17	-	19	39
-	1	1	-	2
-	3	-	1	4
1	1	2	1	-
3	-	-	-	3
-	-	-	1	1
-	2	-	-	2
1	1	-	1	3
14	5	-	2	21
1	-	2	2	5
-	1	-	-	1
2	2	4	22	30
-	-	-	2	2
1	26	1	4	32
15	3	-	14	32
1	-	-	4	5
-	2	1	8	11
3	10	29	74	116
-	1	-	-	1
71	85	43	192	386

GARRAF

MUNICIPIIS	Gener	Febrer	Març	Total
Canyelles	4	1	6	11
Cubelles	12	13	20	45
Olivella	5	2	3	10
Sant Pere de Ribes	59	68	47	174
Sitges	175	273	290	738
Vilanova i la Geltrú	210	270	231	711
Total Comarca	465	627	597	1.689

Agricultura	Indústria	Construcció	Serveis	Total
-	1	-	5	6
-	1	4	15	20
-	-	3	-	3
1	3	4	39	47
-	2	18	270	290
2	18	18	193	231
3	25	47	522	597



ALT PENEDEÈS

MUNICIPIS	Homes	Dones	< 20 anys	20-24 anys	25-29 anys	30-44 anys	> 44 anys	Total
Avinyonet del Penedès	8	1	-	-	1	6	2	9
Les Cabanyes	3	1	-	-	-	2	2	4
Castellet i la Gornal	5	1	-	-	-	6	-	6
Castellví de la Marca	16	2	-	7	4	2	5	18
Font-rubí	7	1	-	3	-	4	1	8
Gelida	9	7	-	-	3	8	5	16
La Granada	12	2	-	4	1	9	-	14
Mediona	1	-	-	-	1	-	-	1
Olèrdola	33	6	2	2	4	18	13	39
Olesa de Bonesvalls	2	-	-	-	-	1	1	2
Pacs del Penedès	4	-	-	-	-	3	1	4
El Pla del Penedès	4	1	-	-	1	4	-	5
Pontons	3	-	-	-	1	1	1	-
Puigdàlber	-	1	-	-	-	1	-	1
Sant Cugat Sesgarrigues	2	-	-	-	-	1	1	2
Sant Llorenç d'Hortons	1	2	-	-	1	2	-	3
Sant Martí Sarroca	19	2	1	4	2	11	3	21
Sant Pere de Riudebitlles	4	1	-	-	-	4	1	5
Sant Quintí de Mediona	1	-	-	-	-	-	1	1
Sant Sadurní d'Anoia	23	7	-	2	5	20	3	30
Santa Fe del Penedès	-	2	-	-	-	-	2	2
Santa Margarida i els Monjos	30	2	-	-	4	19	9	32
Subirats	25	7	-	4	7	17	4	32
Torrelavit	4	1	-	1	1	2	1	5
Torrelles de Foix	11	-	-	5	3	2	1	11
Vilafranca del Penedès	80	36	9	17	17	55	18	116
Vilobí del Penedès	-	-	-	-	-	-	-	-
Total Comarca	307	83	12	49	56	198	75	387

GARRAF

MUNICIPIS	Homes	Dones	< 20 anys	20-24 anys	25-29 anys	30-44 anys	> 44 anys	Total
Canyelles	2	4	-	-	-	6	-	6
Cubelles	13	7	-	2	3	10	5	20
Olivella	3	-	-	-	-	2	1	3
Sant Pere de Ribes	31	16	1	1	2	35	8	47
Sitges	124	166	7	27	43	168	45	290
Vilanova i la Geltrú	139	92	10	32	30	115	44	231
Total Comarca	312	285	18	62	78	336	103	597



CONTRACTACIÓ REGISTRADA PER MUNICIPIS, TIPUS DE CONTRACTE I SEXE

ALT PENEDEÈS

MUNICIPIS	Indefinits Homes	Indefinits Dones	Temporals Homes	Temporals Dones	Indefinits Totals	Temporals Totals
Avinyonet del Penedès	3	-	5	1	3	6
Les Cabanyes	-	1	3	-	1	3
Castellet i la Gornal	-	-	5	1	-	6
Castellví de la Marca	-	-	16	2	-	18
Font-rubí	-	-	7	1	-	8
Gelida	1	1	8	6	2	14
La Granada	1	-	11	2	1	13
Mediona	1	-	-	-	1	-
Olèrdola	3	-	30	6	3	36
Olesa de Bonesvalls	-	-	2	-	-	2
Pacs del Penedès	-	-	4	-	-	4
El Pla del Penedès	-	-	4	1	-	5
Pontons	-	-	3	-	-	3
Puigdàlber	-	-	-	1	-	1
Sant Cugat Sesgarrigues	1	-	1	-	1	1
Sant Llorenç d'Hortons	-	-	1	2	-	3
Sant Martí Sarroca	-	1	19	1	1	20
Sant Pere de Riudebitlles	-	1	4	-	1	4
Sant Quintí de Mediona	-	-	1	-	-	1
Sant Sadurní d'Anoia	1	1	22	6	2	28
Santa Fe del Penedès	-	-	-	2	-	2
Santa Margarida i els Monjos	2	-	28	2	2	30
Subirats	2	-	23	7	2	30
Torrelavit	1	1	3	-	2	3
Torrelles de Foix	1	-	10	-	1	10
Vilafranca del Penedès	11	6	69	30	17	99
Vilobí del Penedès	-	-	-	-	-	-
Total Comarca	28	12	279	71	40	350

GARRAF

MUNICIPIS	Indefinits Homes	Indefinits Dones	Temporals Homes	Temporals Dones	Indefinits Totals	Temporals Totals
Canyelles	-	2	2	2	2	4
Cubelles	3	1	10	6	4	16
Olivella	1	-	2	-	1	2
Sant Pere de Ribes	6	2	25	14	8	39
Sitges	14	15	110	151	29	261
Vilanova i la Geltrú	19	8	120	84	27	204
Total Comarca	43	28	269	257	71	526

CONTRACTACIÓ REGISTRADA PER MUNICIPIS I DURADA



ALT PENEDE'S

MUNICIPIS	≤ 1 mes	> 1 a 3 mesos	> 3 a 6 mesos	> 6 a 12 mesos	> 12 a 18 mesos	> 18 a 24 mesos	> 24 mesos	Indeterminats	Indefinitos	Total
Avinyonet del Penedès	-	1	2	1	-	-	-	2	3	9
Les Cabanyes	-	1	-	-	-	-	-	2	1	4
Castellet i la Gornal	3	2	1	-	-	-	-	-	-	6
Castellví de la Marca	-	-	-	-	-	-	-	18	-	18
Font-rubí	1	2	-	-	-	-	-	5	-	8
Gelida	1	5	4	1	-	-	-	3	2	16
La Granada	5	1	2	1	-	-	-	4	1	14
Mediona	-	-	-	-	-	-	-	-	1	1
Olèrdola	5	11	1	3	-	-	-	16	3	39
Olesa de Bonesvalls	1	-	-	-	-	-	-	1	-	2
Pacs del Penedès	1	-	2	-	-	-	-	1	-	4
El Pla del Penedès	1	-	-	-	-	-	-	4	-	5
Pontons	-	-	-	-	-	-	-	3	-	3
Puigdàlber	-	-	-	-	-	-	-	1	-	-
Sant Cugat Sesgarrigues	-	1	-	-	-	-	-	-	1	2
Sant Llorenç d'Hortons	-	-	-	1	-	-	-	2	-	3
Sant Martí Sarroca	5	-	-	-	-	-	-	15	1	21
Sant Pere de Riudebitlles	-	1	-	-	-	-	-	3	1	5
Sant Quintí de Mediona	-	-	-	-	-	-	-	1	-	1
Sant Sadurní d'Anoia	7	3	3	-	-	-	-	15	2	30
Santa Fe del Penedès	-	-	-	1	-	-	-	1	-	2
Santa Margarida i els Monjos	11	13	3	-	-	-	-	3	2	32
Subirats	11	1	1	-	-	-	-	17	2	32
Torrelavit	-	2	-	-	-	-	-	1	2	5
Torrelles de Foix	5	-	-	-	-	-	-	5	1	11
Vilafranca del Penedès	19	19	13	1	-	-	1	46	17	116
Vilobí del Penedès	-	-	-	-	-	-	-	1	-	1
Total Comarca	76	63	32	9	-	-	1	170	40	390


GARRAF

MUNICIPIS	≤ 1 mes	> 1 a 3 mesos	> 3 a 6 mesos	> 6 a 12 mesos	> 12 a 18 mesos	> 18 a 24 mesos	> 24 mesos	Indeterminats	Indefinitos	Total
Canyelles	-	2	1	-	-	-	-	1	2	6
Cubelles	3	3	2	1	-	-	-	7	4	20
Olivella	-	1	-	-	-	-	-	1	1	3
Sant Pere de Ribes	10	7	8	2	-	-	-	12	8	47
Sitges	123	22	23	32	-	-	1	60	29	290
Vilanova i la Geltrú	105	29	29	8	-	-	-	33	27	231
Total Comarca	241	64	63	43	-	-	1	114	71	597

OBSERVATORI DE LA **IMMIGRACIÓ**

Atur registrat a estrangers

1r. trimestre de 2016





Trets característics a l'Alt Penedès

- ➔ Al març, es registren 1.522 desocupats estrangers, 290 persones menys (-19%) que al mateix mes de l'any anterior. Del total d'aturats a la comarca, el 21% són estrangers. L'atur d'estrangers ha disminuït en 18 persones (-1%) des de l'inici del trimestre.
- ➔ El perfil del desocupat correspon a un home (57%) i les persones més afectades es situen en les franges d'edat d'entre els 25 i els 39 anys (42%) i d'entre els 40 i 54 anys (40%). Pel que fa al nivell formatiu, el 96% disposa, com a màxim, de l'educació obligatòria.
- ➔ La distribució dels parats estrangers en els sectors econòmics és la següent: serveis (42%), agricultura (22%), sense ocupació anterior (18%), construcció (12%) i indústria (6%).
- ➔ A nivell sectorial, en tots els sectors hi ha una disminució interanual d'aturats estrangers, l'agricultura amb 68 persones menys (-17%), la indústria amb 54 parats menys (-37%), els serveis 73 menys (-10%), el col·lectiu de sense ocupació anterior amb 60 parats menys (-18%) i la construcció mostra un descens amb 30 aturats menys (-14%).

Trets característics al Garraf

- ➔ Al març, el 14% dels parats al Garraf són d'origen estranger. Concretament, hi ha 1.520 desocupats, 167 persones menys (-10%) que dotze mesos enrere. Així mateix, l'atur d'estrangers ha disminuït en 110 persones (-7%) des de l'inici del trimestre.
- ➔ El perfil de l'aturat estranger correspon a un home (53%) en termes de gènere, mentre que per edat les persones més afectades tenen entre 25 i 39 anys (38%) i entre 40 i 54 anys (42%). La desocupació afecta sobretot les persones amb una formació acadèmica inferior o equivalent a l'educació obligatòria (93%). Així mateix, el 5% té titulació universitària.
- ➔ El sector econòmic que concentra un major nombre de desocupats estrangers és el dels serveis (65%), seguit pel de la construcció (12%), dels sense ocupació anterior (12%), de la indústria (7%) i el de l'agricultura (4%).
- ➔ És necessari destacar que la disminució interanual de l'atur beneficia a tots els sectors econòmics tret de l'agricultura que puja en 3 aturats (+5%), el sector de la indústria mostra una reducció de 11 (-10%) parats menys, la construcció en 68 menys (-27%), el sector de els serveis s'ha reduït en 76 (-7%) persones i el col·lectiu sense ocupació anterior disminueix en 15 (-8%) persones.

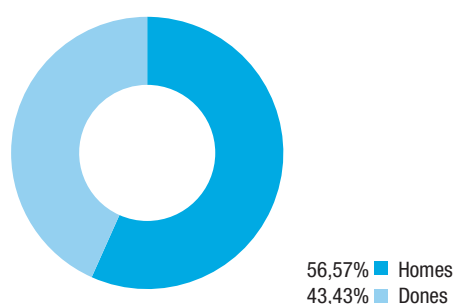
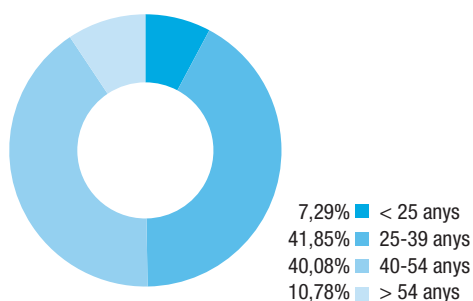


NOMBRE D'ATURATS REGISTRATS PER SEXE I PER EDAT

ALT PENEDE'S

EDAT	Gener	Febrer	Març	% S/Contractes (Març)
< 25 anys	108	116	111	7,29
25-39 anys	626	636	637	41,85
40-54 anys	615	613	610	40,08
> 54 anys	159	161	164	10,78
Total	1.508	1.526	1.522	100,00

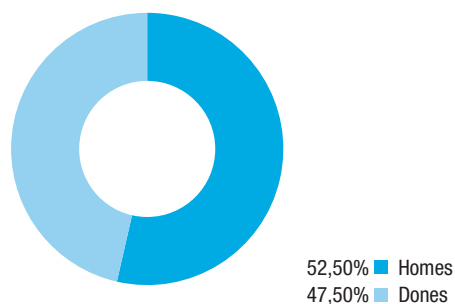
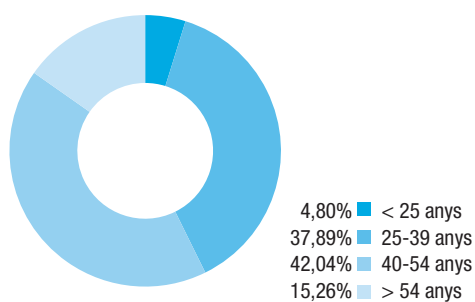
SEXE	Gener	Febrer	Març	% S/Contractes (Març)
Homes	833	843	861	56,57
Dones	675	683	661	43,43
Total	1.508	1.526	1.522	100,00



GARRAF

EDAT	Gener	Febrer	Març	% S/Contractes (Març)
< 25 anys	80	73	73	4,80
25-39 anys	610	601	576	37,89
40-54 anys	665	631	639	42,04
> 54 anys	228	232	232	15,26
Total	1.583	1.537	1.520	100,00

SEXE	Gener	Febrer	Març	% S/Contractes (Març)
Homes	855	820	798	52,50
Dones	728	717	722	47,50
Total	1.583	1.537	1.520	100,00



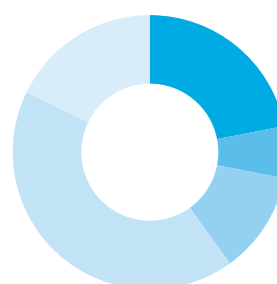
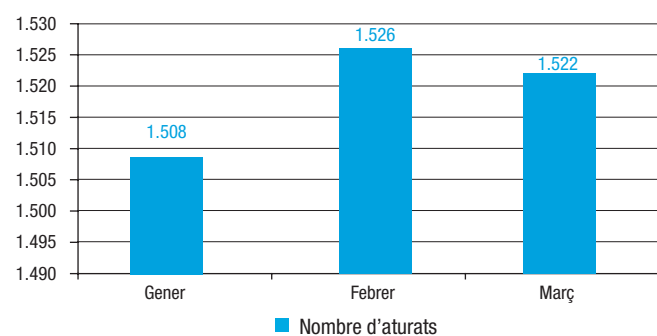


NOMBRE D'ATURATS REGISTRATS PER SECTOR ECONÒMIC

ALT PENEDE'S

SECTOR ECONÒMIC	Gener	Febrer	Març	% S/Contractes (Març)
Agricultura	314	329	334	21,94
Indústria	98	92	93	6,11
Construcció	170	169	183	12,02
Serveis	650	653	641	42,12
Sense ocupació anterior	276	283	271	17,81
Total	1.508	1.526	1.522	100,00

CCAE-2009

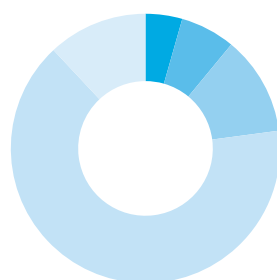
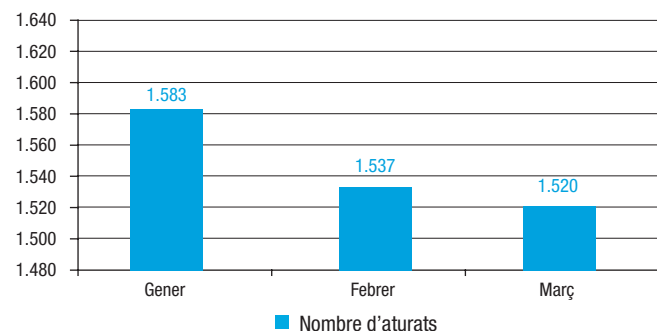


21,94% Agricultura
6,11% Indústria
12,02% Construcció
42,12% Serveis
17,81% Sense ocupació anterior

GARRAF

SECTOR ECONÒMIC	Gener	Febrer	Març	% S/Contractes (Març)
Agricultura	55	58	67	4,41
Indústria	113	104	100	6,58
Construcció	194	185	181	11,91
Serveis	1.050	1.012	990	65,13
Sense ocupació anterior	171	178	182	11,97
Total	1.583	1.537	1.520	100,00

CCAE-2009




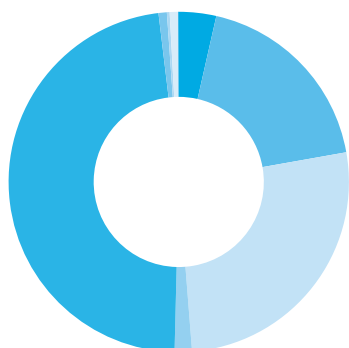
4,41% Agricultura
6,58% Indústria
11,91% Construcció
65,13% Serveis
11,97% Sense ocupació anterior



NOMBRE D'ATURATS REGISTRATS PER NIVELL D'ESTUDIS


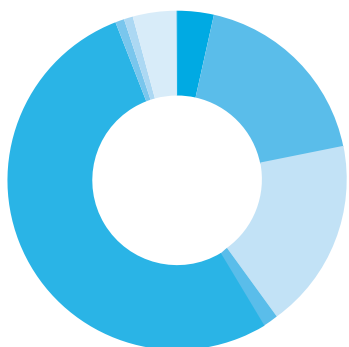
ALT PENEDÈS

NIVELL D'ESTUDIS	Gener	Febrer	Març	% S/Contractes (Març)
Sense estudis	47	52	54	3,55
Estudis primaris incomplets	291	290	284	18,66
Estudis primaris complets	402	394	404	26,54
Programa de formació professional	28	26	25	1,64
Educació general	709	735	726	47,70
Tècnics i professionals superiors	12	11	12	0,79
Universitaris de primer cicle	6	5	4	0,26
Universitaris de segon i tercer cicle	12	12	12	0,79
Altres estudis post-secundaris	1	1	1	0,07
Total	1.508	1.526	1.522	100,00



GARRAF

NIVELL D'ESTUDIS	Gener	Febrer	Març	% S/Contractes (Març)
Sense estudis	51	49	53	3,49
Estudis primaris incomplets	291	284	279	18,36
Estudis primaris complets	270	282	276	18,16
Programa de formació professional	20	22	21	1,38
Educació general	852	807	801	52,70
Tècnics i professionals superiors	19	16	13	0,86
Universitaris de primer cicle	16	16	13	0,86
Universitaris de segon i tercer cicle	63	60	63	4,14
Altres estudis post-secundaris	1	1	1	0,07
Total	1.583	1.537	1.520	100,00





ALT PENEDE'S

MUNICIPIS	Gener	Febrer	Març
Avinyonet del Penedès	17	16	16
Les Cabanyes	4	4	4
Castellet i la Gornal	10	8	9
Castellví de la Marca	12	12	14
Font-rubí	23	26	23
Gelida	79	81	89
La Granada	30	30	30
Mediona	13	11	12
Olèrdola	23	20	21
Olesa de Bonesvalls	3	4	3
Pacs del Penedès	3	3	2
El Pla del Penedès	13	12	14
Pontons	7	10	10
Puigdàlber	1	-	-
Sant Cugat Sesgarrigues	6	7	8
Sant Llorenç d'Hortons	11	12	12
Sant Martí Sarroca	19	20	20
Sant Pere de Riudebitlles	10	11	12
Sant Quintí de Mediona	45	45	45
Sant Sadurní d'Anoia	111	122	119
Santa Fe del Penedès	3	3	3
Santa Margarida i els Monjos	110	108	97
Subirats	14	15	18
Torrelavit	4	3	1
Torrelles de Foix	26	25	24
Vilafranca del Penedès	901	909	907
Vilobí del Penedès	10	9	9
Total Comarca	1.508	1.526	1.522

Agricultura	Indústria	Construcció	Serveis	Sense ocupació anterior	Total
5	-	2	8	1	16
-	1	-	2	1	4
-	-	1	8	-	9
7	2	-	3	2	14
10	2	-	6	5	23
9	4	10	42	24	89
9	5	5	4	7	30
3	1	2	3	3	12
3	1	4	9	4	21
1	-	1	-	1	3
2	-	-	-	-	2
5	-	1	6	2	-
1	3	-	5	1	10
-	-	-	-	-	-
6	-	-	1	1	8
2	-	-	7	3	12
7	1	2	6	4	20
2	1	-	6	3	12
15	2	4	13	11	45
22	10	12	50	25	119
-	-	-	1	2	3
25	6	12	38	16	97
-	-	-	12	6	18
1	-	-	-	-	1
3	2	3	11	5	24
194	52	123	398	140	907
2	-	1	2	4	9
334	93	183	641	271	1.508

GARRAF

MUNICIPIS	Gener	Febrer	Març
Canyelles	22	25	25
Cubelles	102	97	99
Olivella	24	25	26
Sant Pere de Ribes	334	340	340
Sitges	213	200	185
Vilanova i la Geltrú	888	850	845
Total Comarca	1.583	1.537	1.520

Agricultura	Indústria	Construcció	Serveis	Sense ocupació anterior	Total
1	1	4	17	2	25
3	5	12	69	10	99
-	1	1	24	-	26
19	19	37	217	48	340
3	12	10	146	14	185
41	62	117	517	108	845
67	100	181	990	182	1.520



ATUR REGISTRAT PER MUNICIPIS, SEXE I EDAT

ALT PENEDE'S

MUNICIPI	Homes	Dones	< 25 anys	25-39 anys	40-54 anys	> 54 anys	Total
Avinyonet del Penedès	10	6	-	2	12	2	16
Les Cabanyes	2	2	-	1	3	-	4
Castellet i la Gornal	3	6	-	5	4	-	9
Castellví de la Marca	9	5	-	7	6	1	14
Font-rubí	15	8	3	7	11	2	23
Gelida	45	44	4	38	41	6	89
La Granada	20	10	2	11	11	6	30
Mediona	7	5	-	4	6	2	12
Olèrdola	11	10	3	8	9	1	21
Olesa de Bonesvalls	2	1	-	2	-	1	3
Pacs del Penedès	2	-	-	1	-	1	2
El Pla del Penedès	7	7	-	7	5	2	14
Pontons	4	6	-	4	2	4	10
Puigdàlber	-	-	-	-	-	-	-
Sant Cugat Sesgarrigues	7	1	1	4	2	1	8
Sant Llorenç d'Hortons	8	4	3	3	4	2	12
Sant Martí Sarroca	9	11	1	11	4	4	20
Sant Pere de Riudebitlles	4	8	-	6	5	1	12
Sant Quintí de Mediona	25	20	2	19	21	3	45
Sant Sadurní d'Anoia	57	62	7	50	44	18	119
Santa Fe del Penedès	-	3	-	3	-	-	3
Santa Margarida i els Monjos	49	48	7	39	42	9	97
Subirats	7	11	-	11	4	3	18
Torrelavit	1	-	-	-	1	-	1
Torrelles de Foix	11	13	2	9	11	2	24
Vilafranca del Penedès	542	365	75	380	360	92	907
Vilobí del Penedès	4	5	1	5	2	1	9
Total Comarca	861	661	111	637	610	164	1.522

GARRAF

MUNICIPI	Homes	Dones	< 25 anys	25-39 anys	40-54 anys	> 54 anys	Total
Canyelles	15	10	2	8	9	6	25
Cubelles	58	41	4	41	41	13	99
Olivella	10	16	-	10	10	6	26
Sant Pere de Ribes	168	172	22	125	142	51	340
Sitges	99	86	5	65	79	36	185
Vilanova i la Geltrú	448	397	40	327	358	120	845
Total Comarca	798	722	73	576	639	232	1.520



ALT PENEDEÈS

MUNICIPIS	Sense estudis	Estudis primaris incomplets	Estudis primaris complets	Programes formació professional - Estudis secundaris	Educació general - Estudis secundaris	Tècnics-professionals superiors - Estudis post-sedundaris	Universitaris 1r. cicle - Estudis post-sedundaris	Universitari 2n. i 3r. cicle - Estudis post-sedundaris	Altres post-sedundaris	Total
Avinyonet del Penedès	-	5	7	1	3	-	-	-	-	16
Les Cabanyes	-	1	-	-	3	-	-	-	-	4
Castellet i la Gornal	-	3	2	-	4	-	-	-	-	9
Castellví de la Marca	-	2	2	-	10	-	-	-	-	14
Font-rubí	1	4	7	-	11	-	-	-	-	23
Gelida	13	18	17	-	39	1	1	-	-	89
La Granada	-	7	6	-	17	-	-	-	-	30
Mediona	-	4	4	-	4	-	-	-	-	12
Olèrdola	1	4	2	-	12	1	-	1	-	21
Olesa de Bonesvalls	-	-	-	-	3	-	-	-	-	3
Pacs del Penedès	-	1	-	-	1	-	-	-	-	2
El Pla del Penedès	-	3	5	-	6	-	-	-	-	14
Pontons	-	2	4	-	4	-	-	-	-	10
Puigdàlber	-	-	-	-	-	-	-	-	-	-
Sant Cugat Sesgarrigues	-	3	1	-	4	-	-	-	-	8
Sant Llorenç d'Hortons	3	2	1	-	6	-	-	-	-	12
Sant Martí Sarroca	1	4	4	1	10	-	-	-	-	20
Sant Pere de Riudebitlles	-	5	6	-	1	-	-	-	-	12
Sant Quintí de Mediona	3	13	11	-	18	-	-	-	-	45
Sant Sadurní d'Anoia	2	19	29	4	58	3	1	3	-	119
Santa Fe del Penedès	-	-	-	-	3	-	-	-	-	3
Santa Margarida i els Monjos	3	19	30	1	41	3	-	-	-	97
Subirats	-	5	2	1	9	-	-	1	-	18
Torrelavit	-	-	-	-	1	-	-	-	-	1
Torrelles de Foix	-	5	4	-	14	1	-	-	-	24
Vilafranca del Penedès	25	154	260	17	438	3	2	7	1	907
Vilobí del Penedès	2	1	-	-	6	-	-	-	-	9
Total Comarca	54	284	404	25	726	12	4	12	1	1.522

GARRAF

MUNICIPIS	Sense estudis	Estudis primaris incomplets	Estudis primaris complets	Programes formació professional - Estudis secundaris	Educació general - Estudis secundaris	Tècnics-professionals superiors - Estudis post-sedundaris	Universitaris 1r. cicle - Estudis post-sedundaris	Universitari 2n. i 3r. cicle - Estudis post-sedundaris	Altres post-sedundaris	Total
Canyelles	-	2	5	1	15	-	-	2	-	25
Cubelles	1	24	24	2	38	1	1	8	-	99
Olivella	-	3	2	-	16	2	2	1	-	26
Sant Pere de Ribes	16	58	72	4	173	3	2	12	-	340
Sitges	1	10	24	3	124	3	3	17	-	185
Vilanova i la Geltrú	35	182	149	11	435	4	5	23	1	845
Total Comarca	53	279	276	21	801	13	13	63	1	1.520



SOC / Servei d'Ocupació
de Catalunya



SERVEI D'INICIATIVES ECONÒMIQUES. MANCOMUNITAT PENEDÈS-GARRAF

Vilanova i la Geltrú
Av. Cubelles, 88, baixos
08800 Vilanova i la Geltrú
Tel. 93 814 01 89
E-mail: sievilanova@mancomunitat.cat

Vilafranca del Penedès
Pl. l'Àgora, 1
08720 Vilafranca del Penedès
Tel. 93 817 24 23
E-mail: sievilafranca@mancomunitat.cat